

Carbon Rollator

Sicher und ultraleicht gehen



Der Leichtgewicht-Rollator



Carbon Rollator – sicher und ultraleicht gehen

Genießen Sie einen sicheren Spaziergang mit dem leichten Carbon Rollator

- Nur 5,6 kg Gewicht: Leicht zu schieben und zu manövrieren, Sie überwinden Bordsteinkanten mit Leichtigkeit.
- 31 Reflektoren: Sie sind bei Dunkelheit und Dämmerung perfekt sichtbar.
- Einzigartiges, geschwungenes Design im Stil der 50er Jahre: Für alle, die das Besondere lieben.
- Griffe aus Kork: Sie sind auch bei verschwitzten Händen rutschfest. Genießen Sie das natürliche Gefühl und die stoßdämpfende Wirkung.



Sehr leichter
Rollator

Sichtbarkeit bei Dunkelheit



Einfacher Transport



Rollator rollt beim Bergabgehen nicht weg




Rahmen



British Racing
Green



Midnight
Blue



Star
Silver

Größen



CR54
<1,70 m Körpergröße

CR62
>1,60 m Körpergröße

Grundausrüstung



Carbon Rollator	CR 54	CR 62
Empfohlen für Körpergröße	<170 cm Körpergröße	>160 cm Körpergröße
Maximales Benutzergewicht	150 kg	150 kg
Maximale Beladung der Tasche	5 kg	5 kg
Breite offen	61 cm	61 cm
Breite geschlossen	21 cm	21 cm
Sitzbreite	45 cm	45 cm
Sitzhöhe	54 cm	62 cm
Gesamtgewicht (ohne Tasche)	5,4 kg	5,6 kg
Maximale Griffhöhe	88 cm	103 cm
Minimale Griffhöhe	76 cm	81 cm

Schleifbremse: sicher bergab gehen

Beim Carbon Rollator ist die Schleifbremse mit Fußpedal serienmäßig dabei. Das bedeutet, dass Sie einen individuellen Rollwiderstand über diese Bremse einstellen können. Dafür müssen Sie mit dem Fuß leicht auf den roten Hebel an den Hinterrädern treten oder ihn nach oben drücken, so können Sie den Rollwiderstand zu- oder abschalten. Dank der Schleifbremse lässt sich so die Gehgeschwindigkeit reduzieren.



Unser Mutmacher Peter Spendler sagt dazu:

„Ich stolpere aufgrund einer Fußheberschwäche häufig und bin vor allem auf abschüssigen Wegen recht unsicher.

Gerade beim Bergabfahren hilft mir die Schleifbremse des Rollators besonders, weil ich damit die Gehgeschwindigkeit reduzieren kann und mich deutlich sicherer fühle. Wie eine Gangschaltung kann ich sie leicht mit meinem Fuß zu- und abschalten. Toll!“



Mehr Komfort durch Spezialbereifung und Handgriffe aus Kork

Unsere Carbon Rollatoren haben eine Spezialbereifung, die dem Komfort einer Luftbereifung sehr nahe kommen und trotzdem pannensicher sind. Damit werden Bodenunebenheiten abgefedert und nicht direkt auf die Hände übertragen. So kommt es weniger zu Muskelkater in den oberen Extremitäten. Für zusätzliche Stoßdämpfung sorgen spezielle Schiebegriffe aus Kork. Sie schonen Ihre Handgelenke, sind UV-beständig, abriebfest und bleiben auch bei verschwitzten Händen rutschfest.



Die richtige Rollator-Größe

Wenn Sie sich beim Stehen oder Bücken sicher fühlen, messen Sie sich bitte wie unten beschrieben, nehmen Sie sich einen Zollstock (Meterstab) zu Hilfe. Sind Sie unsicher, bitten Sie einen Sanitätshausmitarbeiter, einen Angehörigen, einen Physiotherapeuten oder eine Pflegefachkraft um Hilfe beim Abmessen.

Messen Sie Ihre Körpergröße (A)

Ihr Maß: _____

Messen Sie Ihre Stützhöhe (B)

Aufrechte Haltung, Arme ganz locker hängen lassen. Messen Sie jetzt vom Boden bis zum Ende des Handballens.

Ihr Maß: _____

Vergleichen Sie Ihre Maße mit der Tabelle auf der nächsten Seite

Tipp: Sollte Ihre Körpergröße zwischen 160 und 170 cm liegen, bestimmen Sie Ihren Rollator anhand des Verhältnisses von Oberkörper zu Beinen. Haben Sie eher kürzere Beine und einen längeren Oberkörper wählen Sie den CR54. Mit längeren Beinen und einem kürzeren Oberkörper den CR62.



Größentabelle Carbon Rollator

Nachfolgend finden Sie eine Tabelle mit Richtwerten. Vergleichen Sie diese mit Ihren Maßen. Das wird Ihnen helfen, die richtige Größe für Ihren neuen Carbon Rollator zu bestimmen.

Carbon Rollator	CR54	CR62
Körpergröße (A)	bis 170 cm	über 160 cm
Stützhöhe (B)	76–88 cm	81–103 cm

Falls Ihre Werte nicht eindeutig zu einem Rollator passen oder Sie unsicher sind, wenden Sie sich bitte an unseren Kundendienst unter Tel. 0800 5050269 oder an einen Saljol Partner in Ihrer Nähe. Sie finden diesen auf unserer Homepage unter www.saljol.de/de/haendlerkarte/



Die richtige Stütz- und Sitzhöhe für Ihren Rollator



Wichtig!
leichte
Armbeugung



Wichtig!
Fußsohlen
müssen den
Boden berühren



Einstellung der korrekten Griffhöhe

Stellen Sie sich nahe an den Rollator. Lassen Sie die Arme locker baumeln, so sind sie leicht gebeugt. Die Höhe Ihrer Daumenballen entspricht der für Sie passenden Einstellung der Schiebegriffe. Mit den Schrauben neben dem Sitznetz entriegeln Sie die Griffe. Sie können die Höhe nun von Stufe 1 bis 9 einstellen (klickt beim Einrasten). Drehen Sie danach die Schrauben wieder fest.

Bequem sitzen durch das Zubehör Rückengurt



Sicher unterwegs
dank Spezialbereifung

Schnell und einfach zusammenklappen



Die moderne Tasche für Ihren Rollator von Jost

JOST

Die Marke Jost ist die Idee von Taschendesigner Dietmar Jost. Er kreierte die Marke im Jahr 2002 für Menschen, die modernes, ausgewähltes und qualitativ hochwertiges Design bei Taschen und Lederwaren suchen. Der Großteil der zeitlosen Taschen wird in Europa produziert und aus europäischen Ledern und Geweben gefertigt, teilweise sogar in Handarbeit.

Die ideale Tasche für Ihren Carbon Rollator ist stabil, modern und individuell einsetzbar. Sie können das Schmuckstück nicht nur an Ihrem Rollator einhängen, sondern auch als ganz normale Handtasche oder Umhängetasche nutzen. Sie ist erhältlich in leoprint und schwarz.




Jost – die Tasche mit Extras



Praktische Aufhängung

Die Tasche können Sie einfach an unserem Carbon Rollator befestigen. Mit Hilfe der Klettverschlüsse an den Taschenhenkeln und den Haken an der Seite der Tasche lässt sie sich einfach an den zwei Stangen vor dem Sitznetz einhängen und schnell wieder abnehmen.



Taschendeckel klappt nach vorne weg

Im Gegensatz zu den meisten Rollatortaschen klappt beim Designerstück von Jost der Deckel nach vorne auf. So können Sie sicher im Rollator stehen und bequem ins Innere der Tasche blicken und fassen.



Transparenter Taschendeckel

Auf dem Taschendeckel befindet sich eine durchsichtige Tasche, die mit einem Reißverschluss geschlossen wird. Hier können Sie zum Beispiel Ihr Busticket oder Ihr Smartphone unterbringen.

Zubehör



Rückengurt verstellbar

Ein Rückengurt ist sehr angenehm, wenn Sie Ihren Rollator auch viel zum Sitzen verwenden. Sie können sich bequem anlehnen und es besteht keine Gefahr, dass Sie nach hinten umkippen. Befestigen Sie den Rückengurt mit den mitgelieferten Schrauben, sowie dem Inbusschlüssel an den Innenseiten der Handgriffe des Rollators. Durch die Verstellbarkeit des Rückengurts können Sie die ideale Position für sich finden. Auch für große Menschen geeignet.



Fester Sitz

Der gepolsterte Sitz verbessert Ihren Halt, wenn Sie auf dem Rollator sitzen. Sie sitzen aufrecht und sicher. Außerdem ist er sehr komfortabel und bequem. Legen Sie den Sitz einfach auf das Sitznetz des Rollators und befestigen Sie diesen, indem Sie leicht drücken bis die Klammern unter die Sitzstangen greifen. Für den Transport einfach in die Rollatortasche legen.




Echtholz-Tablett

Mit Hilfe eines Tablett lassen sich verschiedene Dinge leicht transportieren. So wird Ihr Rollator zum Servierwagen. Wenn Sie im Rollator stehen, legen Sie das Tablett mit der schmalen Seite nach vorne auf die Sitzfläche und achten Sie darauf, dass die Aussparungen links und rechts auf den Sitzstangen liegen.

Zubehör

Benötigen Sie einen zusätzlichen Stockhalter für Ihren Carbon Rollator? Wählen Sie zwischen einem magnetischen Stockhalter oder einem weiteren Standard-Stockhalter.



Stockhalter-Set magnetisch

Das Set besteht aus einer magnetischen Manschette, einem Taler und einem Körbchen. Die Manschette wird einfach um den Stock oder die Unterarmgehstütze gestülpt. Den Taler und das Körbchen zum Hineinstellen befestigen Sie mit den mitgelieferten Schrauben am Rollator. Schon können Sie Ihren zweiten Stock ebenfalls am Rollator befestigen und haben ihn immer griffbereit. Zudem haftet dieser Stockhalter an allen eisenhaltigen Gegenständen. Sie können den Stock also auch an einem Heizkörper oder öffentlichen Bus an der Haltestange anlehnen, ohne dass er umfällt.



Stockhalter Standard

Diese Stockhalterung lässt sich einfach am Rahmen und an der Höhenverstellung des Rollators befestigen, genauso, wie der bereits montierte Halter. Klicken Sie zunächst das Körbchen an der Innenstange von unten an und drehen dieses nach außen um. Fixieren Sie das Körbchen mit Hilfe einer der mitgelieferten Schrauben. Als nächstes befestigen Sie die Zwingen an der Höhenverstellung des Rollators (unterhalb der Handgriffe) mit Hilfe der anderen beiden Schrauben.



Zubehör



LED-Lampe

Mit der hell leuchtenden LED-Lampe sind Sie im Dunkeln gut sichtbar und können Hindernisse vor Ihnen gut erkennen. Sie ist leicht an der dafür vorgesehenen Lasche vorne an der Tasche zu befestigen. Auf der Rückseite der Tasche können Sie eine zweite Lampe anbringen, um den Fußraum auszuleuchten und Licht auf eventuelle Stolpersteine zu werfen. Die batteriebetriebene LED-Lampe ist auch in vielen anderen Bereichen universell einsetzbar.

Regen-/Sonnenschirm

Ein Schirm, zweifach sicher. Bei Regen hält er Sie trocken, bei Sonne spendet er Schatten. Die Halterung für den Schirm wird links oder rechts an Ihrem Rollator fest montiert. Den Schirm selbst können Sie dann einfach hineinstecken und auch wieder abnehmen. Sie können so beide Hände an den Handgriffen Ihres Rollators lassen und sind sicher, trocken und sonengeschützt unterwegs. Mit zwei Gelenken bestimmen Sie die Position und Neigung des Schirms.

Zubehör



Standard-Tasche oder Jost Designertasche

Benötigen Sie eine zusätzliche Tasche für Ihren Carbon Rollator? Wählen Sie zwischen einer Standard-Tasche in schwarz oder unserem Designermodell von Jost (siehe auch weiter vorne im Heft) in leoprint oder schwarz. Beide Taschen hängen Sie ganz einfach ein und können Sie mit einer Hand abnehmen. Sie lassen sich durch einen Magnetverschluss leicht öffnen und schließen. Durch das helle Innenfutter und mehrere separate Fächer finden Sie Ihre Habseligkeiten leichter und haben etliche Verstaumöglichkeiten. Auf dem Taschendeckel befindet sich eine durchsichtige Tasche. Hier können Sie zum Beispiel Ihr Busticket oder Smartphone unterbringen.

Klingel

Mit dieser Klingel an Ihrem Rollator können Sie auf sich aufmerksam machen, egal ob im Straßenverkehr oder bei Ihnen zu Hause. Einfach neben dem Handgriff mit der mitgelieferten Schraube befestigen und losklingeln.

Rollator-ABC: das Wichtigste im Überblick



Bordsteinkanten überwinden

Fahren Sie direkt an die Bordsteinkante. Treten Sie mit dem Fuß auf die Ankipphilfe am Hinterrad. Die Vorderräder des Rollators werden nun angehoben. Schieben Sie den Rollator mit Fuß und Armen nach vorne und stellen Sie die Vorderräder auf dem Gehsteig ab. Fahren Sie vor bis die Hinterräder zur Kante kommen, heben die Räder dann vorsichtig nach oben und schieben den Rollator weiter bis Sie selbst an der Kante stehen. Ziehen Sie die Bremsen an und steigen Sie hoch auf den Bordstein.



Gehen mit Rollator

Stellen Sie sich nahe an den Rollator, direkt vor das Sitznetz. Während Sie gehen, sollte Ihr Rücken aufrecht bleiben. Ihr Körper bleibt zwischen den Griffen positioniert.



Nutzung der Bremsen

Um den Rollator zu bremsen, ziehen Sie die Bremsgriffe nach oben in Richtung Schiebegriffe. Um die Parkbremse zu betätigen, drücken Sie die Bremsgriffe nach unten bis Sie ein „Klick“-Geräusch hören. Um die Bremse zu lösen, ziehen Sie diese wieder hoch.



Produktbeschreibung	Artikelnummer	Preis*	Stück
Carbon Rollator CR54, British Racing Green	4058789009437	619,00 €	
Carbon Rollator CR54, Midnight Blue	4058789009444	619,00 €	
Carbon Rollator CR54, Star Silver	4058789009451	619,00 €	
Carbon Rollator CR62, British Racing Green	4058789009031	619,00 €	
Carbon Rollator CR62, Midnight Blue	4058789009048	619,00 €	
Carbon Rollator CR62, Star Silver	40587 89009055	619,00 €	
Stockhalter-Set magnetisch	4058789009659	29,00 €	
Stockhalter Standard	4058789009284	19,00 €	
LED-Lampe	4058789009093	12,00 €	
Regen-/Sonnenschirm	4058789009215	69,00 €	
Klingel	4058789009222	12,00 €	
Standard-Tasche, schwarz	4058789009260	39,00 €	
Jost Tasche, schwarz	4058789012048	129,00 €	
Jost Tasche, leoprint	4058789012055	129,00 €	
Rückengurt verstellbar	4058789009185	39,00 €	
Fester Sitz	4058789009635	49,00 €	
Echtholz-Tablett	4058789013281	49,00 €	
Gesamtpreis:			

Name _____

Vorname _____

Straße _____

PLZ / Ort: _____

Telefon _____

E-mail _____

Bemerkung _____

Datum _____

Unterschrift _____

* alle Preise inkl. MwSt.



SALJOL



@saljolgmbh



SALJOL GmbH



Saljol GmbH • Frauenstr. 32 • 82216 Maisach • Tel. 0800 5050269 • hallo@saljol.de • www.saljol.de