

# Regia



Clinic | Care | **Homecare** | Assist

Das  
**Pflegebett**  
mit vielen Optionen



Erhältlich im  
**medizinischen Fachhandel**



Regia –  
das attraktive  
Bett für hohe  
Ansprüche




## Inhalt



04 Das Bett für  
hohe Ansprüche



07 Komfort im Alltag



05 Die teleskopierbare  
Seitensicherung



10 Zubehör



06 Der große  
Höhenverstellbereich



11 Technische Daten



## Ein Bett für hohe individuelle Ansprüche

Ein Pflegebett mit viel **Komfort und Sicherheit**, das die Mobilisierung der Bewohner fördert, sehr gut aussieht und das Budget schont – so lässt sich das neue Regia beschreiben. Mit diesem Modell erhalten **Privatkunden** ein Bett für hohe individuelle Ansprüche zu einem hervorragenden Preis-Leistungs-Verhältnis. Das Regia eignet sich auch für **anspruchsvolle Seniorenresidenzen**.

Als **Niedrigbett** mit einem Höhenverstellbereich von 26 bis 80 cm leistet das Regia einen wesentlichen Beitrag zur Sturzprophylaxe ohne freiheitsentziehende

Maßnahmen (FEM) und ermöglicht zugleich der Pflegekraft ein ergonomisch günstiges Arbeiten auf Hüfthöhe. Auch die geteilte teleskopierbare Seitensicherung fördert die Mobilität des Bewohners. Sie lässt bei Bedarf ausreichend Raum für einen bequemen Ein- und Ausstieg. So folgt Burmeister der Philosophie des Werdenfeller Weges, auf FEM konsequent zu verzichten.

Das **elegante Design** des Bettes im Dekor Buche Natur trägt zu seiner hohen Wohnlichkeit bei. Weitere Dekore sind auf Anfrage lieferbar.

## Die teleskopierbare Seitensicherung für mehr Schutz und Mobilität

Die geteilte **teleskopierbare Seitensicherung** (TSG) des Regia lässt sich mühelos in 2 Stufen nach oben ausziehen und passt sich den individuellen Schutzbedürfnissen der Bewohner in jeder Situation an. Wird nur die **kopfseitige Hälfte hochgezogen**, bleibt dem Pflegebedürftigen ausreichend Raum zum Ein- und Ausstieg (Bild 1). Das hilft dabei, seine Mobilität zu erhalten. Muss der Bewohner hingegen – besonders nachts – zuverlässig vor einem Herausrollen aus dem Bett geschützt werden, empfiehlt sich das **vollständige Anstellen** der Seitensicherung (Bild 2).

Auf der **1. Stufe** bietet die TSG dem Bewohner Schutz und Orientierung. Dabei bleibt sie optisch so dezent, dass der Blick ungehindert in den Raum oder aus dem Fenster in den Garten wandern kann (Bild 3). Auf Wunsch können die Elemente auch **diagonal ange stellt** werden, um das Gefühl von Halt und Sicherheit für den Pflegebedürftigen zu verstärken (Bild 4).



1.



2.



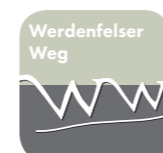
3.



## Immer auf der richtigen Höhe

Niedrigbetten leisten in der Pflege einen wichtigen Beitrag zur **Vermeidung von Sturzverletzungen**. Aus einer Position dicht über dem Boden besteht für den Bewohner nur ein geringes Risiko, selbst wenn die Seitensicherung nicht angestellt ist. Gemäß der Philosophie des **Werdenfelser Weges** lassen sich freiheitsentziehende Maßnahmen (FEM) dadurch einfach vermeiden.

Mit seinem sehr weiten **Höhenverstellbereich von 26 bis 80 cm** wird das Regia allen Anforderungen in der Pflege gerecht. Die tiefste Position ist sehr niedrig und bietet dem Bewohner im Bett optimalen Schutz



(Bild 1). Mit dem Handschalter lässt sich das Bett einfach und intuitiv verstellen. Dank seiner **3-Stopp-Funktion** hält es automatisch bei einer mittleren Position von ca. 40 cm – der idealen Höhe für einen **bequemen Ein- und Ausstieg** (Bild 2). In der oberen Position von 80 cm bietet das Regia der Pflegekraft die Möglichkeit, ergonomisch günstig **auf Hüfthöhe zu arbeiten**. Das spart Kraft und schont den Rücken (Bild 3).

Durch seine individuellen Verstellmöglichkeiten fördert das Regia Mobilität und Gesundheit und erleichtert allen Beteiligten den Alltag wesentlich.

## Komfortabel am Alltag teilnehmen

Viele pflegebedürftige Menschen verbringen einen Großteil ihrer Zeit im Bett. Aus einer liegenden Position heraus ist es jedoch oft schwierig, am Alltagsgeschehen teilzunehmen.

Das Regia bietet durch seine **flexiblen Verstellmöglichkeiten** viele Optionen, um den Bewohnern wieder ein Leben auf Augenhöhe zu ermöglichen. Das Bett lässt sich mithilfe des Handschalters in eine **Fußtieflage von bis zu 15°** bringen. Kombiniert mit der bis zu **70° verstellbaren Rückenlehne** nimmt es dadurch eine komfortable Sitzposition ein. Pflegebedürftige Menschen können sich ohne An-


strengung aufrichten. Einem lebhaften Gespräch oder einem gemütlichen Fernsehabend steht nichts mehr im Weg. Auch das Essen ist in der sitzenden Position wesentlich einfacher. Für noch mehr Komfort empfiehlt sich die optionale **Liegeflächenbreite von 100 cm**.

Die elegant verkleideten Doppelaufrollen sorgen für eine **leichte Verfahrbarkeit**. Zugleich hat das Bett immer einen sicheren Stand – die Rollen lassen sich serienmäßig **paarweise** mit dem Fuß **bremsen**. Optional ist auch eine **zentrale Rollenfeststellung** erhältlich.



Wieder mit  
Lebensfreude  
am Alltag  
teilnehmen





## Zubehör

Mit einer großen Auswahl an Zubehör können die Kunden das Regia in ihr individuelles Wunschbett verwandeln. So benötigen großgewachsene Bewohner mehr Platz. Für das Regia ist daher eine **Bettverlängerung** um 27 cm lieferbar (Bild 1). Zur Verlängerung der Matratzen stehen passende **Polster** zur Verfügung.

Um den Bewohner vor Stoßverletzungen zu schützen und bei Bedarf den Raum zwischen den Holmen zu schließen, lässt sich die teleskopierbare Seitensicherung mit **Schaumlederbezügen** verkleiden (Bild 2). Die **Bettzeugablage** ist beim Beziehen des Bettes besonders praktisch (Bild 3). Vertikal und horizontal wirkende **Wandabweisrollen** schützen die Zimmereinrichtung und das Bett vor Kollisionen beim Verfahren und der Höhenverstellung (Bild 4).

In der Dunkelheit gibt die **Unterbettbeleuchtung** sichere Orientierung (Bild 5). Sie ist blendfrei und wird mit dem Handschalter aktiviert. Die **Komfortliegefläche** sorgt mit 50 freischwingenden Elementen für punktgenauen Liegekomfort, den man nicht mehr vermissen möchte (Bild 6). Sie ist auch nachträglich montierbar.

Steht das Regia längsseitig an einer Zimmerwand, bietet sich an dieser Seite ein **Kojenbrett** anstelle der Seitensicherung an (Bild 7). Das Kojenbrett sorgt für eine besonders wohnliche und gemütliche Atmosphäre und gibt dem Bewohner Orientierung. Zugleich ist das Bett in dieser Ausstattung noch kostengünstiger und schont das Budget der Nutzer oder Betreiber.

## Ausstattungen und Optionen

Ausführung	Regia
Liegefläche 90 x 200 cm	●
Liegefläche 100 x 200 cm (nur in Verbindung mit Rundstollen und Dekor Buche Natur)	○
Metall-Liegefläche	●
Komfort-Liegefläche	○
2 x 2-Rollenfeststellung	●
4-Rollen-Zentralfeststellung	○
DewertOkin 24 Volt	●
Kopf- und Fußteil Standard	●
Kopf- und Fußteil mit Rundstollen	○
Kopf- und Fußteil Prinzino	○
Kopf- und Fußteil Primus	○
Kopf- und Fußteil Primus-Low	○
Dekor Buche Natur	●
Dekore Königsahorn, Kirsche Edel, Kirsche Havanna	○
Aufrichter	○
teleskopierbare Seitensicherungen (TSG) beidseitig	●
Kojenbrett (200 oder 227 cm)	○
Unterbettbeleuchtung	○
Notabsenkung Batterie	●
mechanische Notabsenkung der Rückenlehne	○
Schaumlederbezug	○
Leseleuchte	○
Trendelenburg-Handschalter (nur für den Einsatz in Pflegeeinrichtungen)	○
Bettverlängerung 27 cm, Polsterteile zur Matratzenverlängerung lieferbar	○
Bettzeugablage	○
Wandabweisrollen (2 Stück/4 Stück wahlweise)	○
Infusionshülse fußseitig	○
Außenmaße	100 x 210 cm
<b>Bestellnummer</b>	<b>50.2025.12</b>

● = Standard ○ = optional

### Standardausführung

- Liegefläche: 90 x 200 cm, 4-geteilt, mit leicht zu reinigenden, robusten Metall-Lamellen, Liegehöhenverstellung von 26 – 80 cm, alle Liegeflächenelemente durch Elektromotoren verstellbar, Fußtieflage bis 15° mit automatischer Einstellung der Autokontur zur Stabilisierung der Position des Bewohners
- Liegefläche mit auswandernder Rückenlehne nach DBfK-Empfehlung

- Rollen paarweise in jeder Liegeflächenposition feststellbar
- vertikal teleskopierbare geteilte Seitensicherungen beidseitig
- sichere Arbeitslast 225 kg
- Kopf- und Fußteil Standard im Dekor Buche Natur
- dezent Rollverkleidung in eckiger Form



niedrigste Stellung der Liegefläche: 26 cm



höchste Stellung der Liegefläche: 80 cm



Orthopädische Lagerung: Unterschenkellehne um 21 cm anhebbar



Fowler-Position



Fußtieflage bis zu 15°



Trendelenburg-Position bis zu 15° (nur für Pflegeeinrichtungen)



Standard



Mit Rundstollen



Prinzino



Primus, Primus-Low

Produkte mit Herz und Verstand  
Products with heart and mind

**Finland / Suomi**

Stieglmeyer Oy  
Ahjokatu 4 A  
15800 Lahti  
Phone +358 (0) 3 7536 - 320  
Fax +358 (0) 3 7536 - 330  
E-Mail [stieglmeyer@stieglmeyer.fi](mailto:stieglmeyer@stieglmeyer.fi)  
[finland.stieglmeyer.com](http://finland.stieglmeyer.com)

**Netherlands / Nederland**

Stieglmeyer BV  
Peppelenbos 7  
6662 WB Elst  
Phone +31 (0) 345 581 - 881  
E-Mail [info@stieglmeyer.nl](mailto:info@stieglmeyer.nl)  
[netherlands.stieglmeyer.com](http://netherlands.stieglmeyer.com)

**Poland / Polska**

Stieglmeyer Sp. z o.o.  
86-212 Stolno, Grubno 63  
Phone +48 56 6771 - 400  
Fax +48 56 6771 - 410  
E-Mail [info.stolno@stieglmeyer.pl](mailto:info.stolno@stieglmeyer.pl)  
[poland.stieglmeyer.com](http://poland.stieglmeyer.com)

**France**

Stieglmeyer SAS  
Bâtiment B  
27 chemin des Peupliers  
69572 Dardilly  
Phone +33 (0) 4 7238 - 5336  
Fax +33 (0) 4 7238 - 5481  
E-Mail [contact@stieglmeyer.fr](mailto:contact@stieglmeyer.fr)  
[france.stieglmeyer.com](http://france.stieglmeyer.com)

**South Africa**

Stieglmeyer Africa (PTY) Ltd  
The Estuaries, Century City, Cape Town, 7441  
Phone +27 (0) 21 555 - 1415  
Fax +27 (0) 21 555 - 0639  
E-Mail [info.southafrica@stieglmeyer.com](mailto:info.southafrica@stieglmeyer.com)  
[south-africa.stieglmeyer.com](http://south-africa.stieglmeyer.com)

Technische Änderungen vorbehalten. Leichte Farbabweichungen der Originale sind drucktechnisch bedingt. Stand 03/2017. Version 2. Artikel-Nr. 600641.  
Subject to technical changes without notice. The shown product colours may differ slightly from the actual product. Last updated 03/2017. Version 2. Item no. 600641.

Finden Sie Ihren Händler auf unserer Webseite:  
Find your local partner at our website:  
[stieglmeyer.com/partner](http://stieglmeyer.com/partner)

**Burmeier GmbH & Co. KG**

Pivitsheider Straße 270, 32791 Lage, Germany  
Phone +49 (0) 5232 9841 - 0  
Fax +49 (0) 5232 9841 - 41  
E-Mail [info@burmeier.com](mailto:info@burmeier.com)  
[www.burmeier.com](http://www.burmeier.com)

