

Gebrauchsanweisung

Gehbock XXL



DIETZ[®]
REHA-PRODUKTE

XXLREHAB[®]

Descostrasse 10

D-76307 Karlsbad-Ittersbach

Tel. +49 (0) 7248/9186-0

Fax. +49 (0) 7248/9186-86

CE

Inhalt

Allgemeine Informationen	3
Vorbemerkungen	3
Konformitätserklärung	3
Zweckbestimmung	3
Indikation	3
Kontraindikation	3
Zeichen und Symbole.....	4
Haftung.....	4
Sicherheitshinweise	4
Produkt- und Lieferübersicht	5
Prüfung der Lieferung	5
Kennzeichnung und Typenschilder	5
Ausstattung des Gehbocks XXL.....	6
Höheneinstellung.....	6
Benutzung	7
Auseinanderklappen/ Zusammenfalten	7
Gehen	8
Pflegehinweise für den Benutzer	8
Reinigung.....	8
Weitergabe / Wiedereinsatz	9
Überprüfung des Gehbocks durch den Benutzer	9
Wartungshinweise für den Fachhandel.....	9
Entsorgung.....	10
Wartungsprotokoll	10
Technische Daten	11
Garantie	12

Allgemeine Informationen

Vorbemerkungen

Wir danken Ihnen, dass Sie sich für einen Gehbock aus unserem Hause entschieden haben.

Das Design, die Funktionalität und die Qualität dieses modernen Gehbocks werden Sie nicht enttäuschen.

Bitte lesen Sie diese Gebrauchsanweisung vor dem ersten Gebrauch sorgfältig durch. Sie erhalten wichtige Sicherheitshinweise und wertvolle Tipps zur richtigen Benutzung und Pflege Ihres Gehbocks. Wenn Sie Fragen haben oder zusätzliche Informationen benötigen, wenden Sie sich an den Fachhändler, der Ihnen den Gehbock geliefert hat.

Die Verwendung moderner Materialien ermöglichen ein geringes Gewicht und außergewöhnlich hohe Belastbarkeit.

Konformitätserklärung

Für den Gehbock XXL erklärt die Dietz GmbH in alleiniger Verantwortung die Konformität gemäß der EG-Richtlinie 93/42 für Medizinprodukte.

Zweckbestimmung

Der Gehbock XXL ist für den Innen- und Außenbereich konzipiert. Er dient ausschließlich als Gehhilfe für bewegungseingeschränkte Personen und zur Gangschulung.

Der Gehbock ist auf eine maximale Belastung von 225 kg ausgelegt. Sie können diese Angabe auf der Kennzeichnung überprüfen.

Indikation

Gehunfähigkeit bzw. stark ausgeprägte Beeinträchtigung des Gehens durch



- Gehbehinderung
- Gleichgewichtsstörungen
- Starke Gangunsicherheit
- Lauftraining

Kontraindikation

Die Verwendung der Gehhilfe ist ungeeignet bei

- Gliedmaßenverlust an beiden Armen
- Gelenkkontrakturen / Gelenkschäden an beiden Armen

Zeichen und Symbole

	Achtung! Bezeichnet besonders sicherheitsrelevante Hinweise. Bedienungsanleitung beachten!
	Wichtig! Bezeichnet besonders nützliche Informationen im jeweiligen Sachzusammenhang.

Haftung

Die Firma Dietz GmbH haftet nur, wenn die Produkte unter den vorgegebenen Bedingungen und zu den vorgegebenen Zwecken eingesetzt werden. Wir empfehlen, die Produkte sachgemäß zu handhaben und entsprechend der Anleitung zu pflegen. Für Schäden, die durch Bauteile und Ersatzteile verursacht werden, die nicht durch die Dietz GmbH freigegeben wurden, haftet die Dietz GmbH nicht. Reparaturen sind nur von autorisierten Fachhändlern oder vom Hersteller selbst durchzuführen.

Sicherheitshinweise

Um Stürze und gefährliche Situationen zu vermeiden, sollten Sie den Umgang mit Ihrem neuen Gehbock erst auf einer ebenen, überschaubaren Fläche üben. Eine Begleitperson ist in diesem Fall empfohlen.

- Vor Benutzung des Gehbocks kontrollieren Sie bitte, ob alle angebauten Teile ordentlich befestigt sind.
- Achten Sie darauf, dass die Druckknöpfe der Höhenverstellung eingerastet sind und die Höheneinstellung aller vier Füße gleich ist.
- Der Gehbock darf nicht als Aufstiegshilfe oder Ähnliches verwendet werden.
- An den Gehbock dürfen keine Gepäckstücke oder Taschen gehängt werden.
- Bitte beachten Sie, dass sich Polsterteile, die direkter Sonneneinstrahlung ausgesetzt sind, aufheizen und bei Berührung Hautverletzungen verursachen können. Decken Sie daher diese Teile ab oder schützen Sie den Gehbock vor Sonneneinstrahlung.
- Beachten Sie die erhöhte Klemmgefahr bei Einstellungen und Verstellungen an dem Gehbock.
- Wenn Sie sich mit dem Gehbock fortbewegen, stellen Sie sicher, dass Sie sich zu jeder Zeit im Rahmen befinden. Alle Füße des Gehbocks müssen sicher auf dem Boden stehen

- Seien Sie bei nassem oder vereistem Untergrund besonders vorsichtig, die Rutschgefahr ist deutlich erhöht.
- Der Gehbock ist nur für ebene, feste Untergründe geeignet, vermeiden Sie unbedingt lockere Böden, wie Kies, Sand oder Laub. Achten Sie auf Unebenheiten und Löcher im Boden. Es besteht die Gefahr des Umkippens und des Steckenbleibens.
- Verwenden Sie keine Hochdruckreinigungsgeräte oder scharfe, ätzende Chemikalien zur Reinigung.

Produkt- und Lieferübersicht

Prüfung der Lieferung

Der Gehbock ist komplett in Karton verpackt. Bitte bewahren Sie die Verpackung nach Möglichkeit auf, sie dient zur evtl. späteren Einlagerung des Gehbocks.

Nach Erhalt der Ware prüfen Sie bitte umgehend den Inhalt auf Vollständigkeit und Unversehrtheit. Der Inhalt besteht aus:

- 1 Umverpackung
- 1 Gehbock vormontiert
- 1 Gebrauchsanweisung

Kennzeichnung und Typenschilder

Typen- und Herstellerschild sind am Rahmen angebracht.



Schilder müssen lesbar bleiben. Unlesbare oder fehlende Schilder unverzüglich ersetzen. Das Typenschild ist für die Identifizierung des Produktes sehr wichtig. Es darf nicht entfernt werden.

Ausstattung des Gehbocks XXL



Abbildung 1

Höheneinstellung


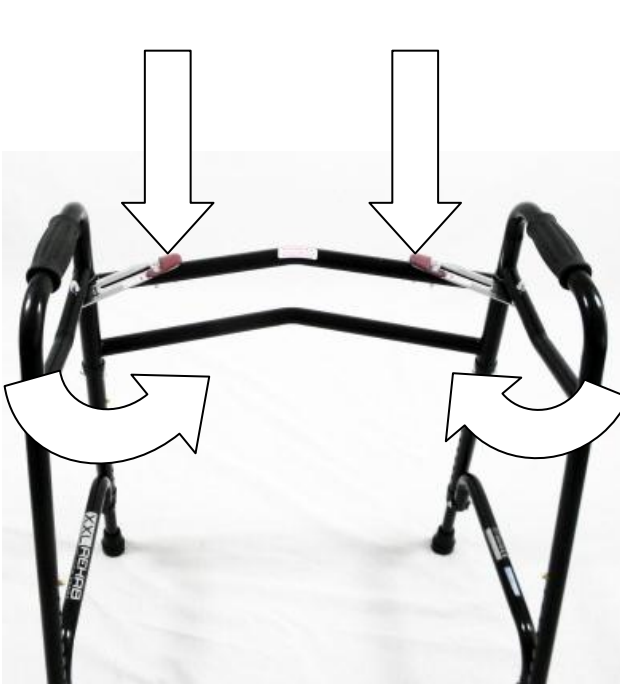
Die Höhe des Gehbocks lässt sich leicht an Ihre Bedürfnisse anpassen. Betätigen Sie den Druckknopf und ziehen Sie das Standbein auf die gewünschte Länge heraus. Der Druckknopf rastet hörbar ein. Wiederholen Sie den Vorgang bei den anderen Beinen. Achten Sie darauf, dass die Höheneinstellung aller Beine gleich ist und die Druckknöpfe eingerastet sind.



Abbildung 2

Benutzung

Auseinanderklappen/ Zusammenfalten

Auseinanderklappen	Zusammenfalten
	
<p>Abbildung 3</p>	<p>Abbildung 4</p>
<p>Stellen Sie die Gehhilfe in zusammengeklapptem Zustand vor dem Körper ab. Klappen Sie anschließend die Handgriffe auseinander, bis die Verriegelung einrastet. Stellen Sie sicher, dass die Handgriffe richtig eingerastet sind und sich nicht bewegen.</p>	<p>Zum Transport im Pkw oder einfach nur um Platz zu schaffen, kann der Gehbock zusammengefaltet werden. Drücken Sie auf den Verriegelungsknopf und klappen Sie den Gehbock zusammen. Er nimmt dann deutlich weniger Platz ein und lässt sich gut verstauen.</p>

Gehen



Achtung! Kipp- und Abrutschgefahr!

Lassen Sie sich vom Fachpersonal die Benutzung des Gehbocks erklären. Nachfolgend finden Sie einige wichtige Hinweise. Die Benutzung der Gehhilfe erfordert am Anfang etwas Übung. Lassen Sie sich ggf. von einer Hilfsperson unterstützen. Achten Sie darauf, dass Sie immer im Innenbereich des Gehbocks gehen und sich mit beiden Händen an den Handgriffen halten. Zum sicheren Gehen immer kleine Schritte nehmen und den Gehbock nicht zu weit nach vorn heben.

Um mit dem Gehbock XXL sicher gehen zu können machen Sie zunächst einige kleine Schritte nach vorn. Anschließend heben Sie den Gehbock nach vorne. Achten Sie dabei darauf, dass sie einen festen Stand haben. Setzen Sie die Gehhilfe nicht zu weit nach vorne, Sie könnten stürzen. Nachdem Sie den Gehbock abgesetzt haben, können Sie weiter gehen.



Bei der Benutzung einer Gehhilfe kann für bestimmte Körperpartien eine ungewöhnlich hohe Belastung entstehen. An Händen, Armen oder Kleidungsstücken können Druck- oder Scheuerstellen auftreten. Es wird dann die Benutzung von optionalen Griffpolstern oder Handschuhen empfohlen.

Pflegehinweise für den Benutzer

Reinigung

Die Rahmenteile des Gehbocks können mit einem feuchten Tuch abgewischt werden. Bei stärkeren Verschmutzungen können Sie ein mildes Reinigungsmittel verwenden.

Die Polstermaterialien sind mit milder Seifenlauge bis 40 °C abwaschbar.

Zum Desinfizieren von Rahmen und Polster benutzen Sie bitte ein Desinfektionsmittel auf alkoholischer Basis.



Verwenden Sie keinen Hochdruck- oder Dampfreiniger!

Weitergabe / Wiedereinsatz

Bei der Weitergabe / Wiedereinsatz des Gehbocks denken Sie bitte daran, sämtliche für eine sichere Handhabung notwendigen technischen Unterlagen dem neuen Nutzer zu übergeben.

Der Gehbock muss gereinigt, desinfiziert und durch den Fachhandel auf Schäden hin untersucht und freigegeben werden.

Überprüfung des Gehbocks durch den Benutzer

Überprüfen Sie vor jeder Benutzung

- Die Unversehrtheit und Sauberkeit der Polsterung. Sind diese verschmutzt, können Sie diese gemäß Reinigungshinweisen reinigen. Sind sie beschädigt, kontaktieren Sie Ihren Fachhändler.
- Alle beweglichen Teile auf Leichtgängigkeit und geräuscharmes Funktionieren. Quietschgeräusche deuten auf Beschädigungen hin und sollten vom Fachhändler überprüft werden.
- Alle Schraub- und Schweißverbindungen auf Unversehrtheit.

Wartungshinweise für den Fachhandel

Wir empfehlen mindestens einmal im Jahr den gesamten Gehbock einer Inspektion durch den Fachhandel zu unterziehen.



Dem Fachhändler werden auf Anfrage die notwendigen Informationen und Unterlagen für Reparatur und Instandsetzung zur Verfügung gestellt.

Für Fragen steht Ihnen der Dietz Kundenservice unter der Rufnummer +49 (0) 7248/ 9186 - 0 zur Verfügung.



Verwenden Sie bitte das beiliegende Wartungsprotokoll, um den Wartungsstatus des Gehbocks im Überblick zu behalten.

Entsorgung

Wenn Ihr Gehbock nicht mehr verwendet wird und entsorgt werden soll, erkundigen Sie sich bei ortsansässigen Entsorgungsunternehmen über die Vorschriften.

Wartungsprotokoll

(Verwenden Sie nach Möglichkeit die am Seitenende angegebenen Wartungskürzel beim Ausfüllen der Spalte)

Wann													
Was													
Griffe													
Verriegelung													
Gelenke													
Rahmen, allgemein													
GummifüÙe													
Wer													

G = geprüft E = ersetzt R = repariert

Technische Daten

	Gehbock XXL
Farbe	Schwarz
Gesamtlänge cm	50,5
Gesamtbreite cm	71
Gesamthöhe cm	76 - 101
Breite zwischen den Handgriffen cm	52
Max. Belastbarkeit kg	225
Gewicht kg	3,0
Artikel-Nr.	317
Preis	Auf Anfrage

Technische Änderungen vorbehalten

Garantie

Garantieleistungen beziehen sich auf alle Mängel des Produkts, die nachweislich auf Material- oder Herstellungsfehler zurückzuführen sind. Die Gewährleistungsfrist beträgt 24 Monate ab Zugang der Versandbereitschaftsanzeige, spätestens jedoch nach Auslieferung. Von der Gewährleistungspflicht ausgeschlossen sind Beschädigungen, die durch natürlichen Verschleiß, durch Vorsatz, fahrlässige bzw. unsachgemäße Bedienung oder Benutzung entstanden sind. Desgleichen gilt bei Verwendung von ungeeigneten Pflegemitteln, Schmierölen bzw. Fetten. Bei Beanstandungen ist der vollständig ausgefüllte Garantie-Abschnitt (siehe unten) mit einzureichen.



Garantie- Abschnitt

Produkt:

Modellbezeichnung

Seriennummer

Fachhändler:

Datum und Stempel

Senden an:

DIETZ[®]
REHA-PRODUKTE

Descostrasse 10
D-76307 Karlsbad-Ittersbach